


Text: Silvester - Der letzte Tag des Jahres

 Leseverstehen

- 1. Welche Glückwünsche und Trinksprüche hört man am Silvesterabend? Trennen Sie die Wörter und schreiben Sie diese Sprüche richtig. Beachten Sie dabei die Großschreibung.**

GUTENRUTSCH!

KOMMENSIEGUTINSNEUEJAHR!

RUTSCHENSIEFRÖHLICH!

PROSITNEUJAHR!

ALLESGUTEZUMNEUENJAHR!

EINGESUNDESNEUESJAHR!

FROHESNEUESJAHR!



Foto: S.Pressmaster-Fotolia

 Autorin: Irina Mainagashewa, Zentrum für Deutsche Kultur Abakan
 © 2009 **vitamin de**

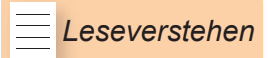
- 2. Arbeiten Sie in Paaren. Lesen Sie Ihren Teil des Textes und ergänzen Sie den letzten Buchstaben bei jedem Wort. Informieren Sie sich danach gegenseitig über den Inhalt des ganzen Textes.**

Arbeitsblatt A.

Lesen Sie den ersten Teil des Textes und ergänzen Sie den letzten Buchstaben bei jedem Wort. Informieren Sie Ihre Partnerin / Ihren Partner über seinen Inhalt. Hören Sie danach, was Ihre Partnerin / Ihr Partner erzählt und machen Sie sich Notizen.

Am 31. Dezembe_ sin_ di_ Geschäft_ of_ noc_ bi_ 16.00 Uh_ offe_. Es wir_ vie_ ge-
 kauf_ , vo_ alle_ Rakete_ , Knalle_ un_ seh_ viel_ Getränk_ . An de_ Kass_ hör_ ma_
 imme_ wiede_ „Gute_ Rutsc_!“ , „Komme_ Si_ gu_ in_ neu_ Jah_!“ ode_ „Rutsche_ Si_
 fröhlic_!“ De_ letzt_ Ta_ im alte_ Jah_ heiß_ Silveste_ . Da_ neu_ Jah_ begrüß_ ma_
 überal_ mi_ Feuerwer_ un_ Knaller_ . Es is_ ein_ alt_ germanisch_ Traditio_ . Scho_ vo_
 meh_ al_ 2000 Jahre_ habe_ di_ Mensche_ da_ neu_ Jah_ mi_ große_ Feuer_ be-
 grüß_ . Silveste_ feier_ ma_ nich_ wi_ Weihnachte_ nu_ in de_ Famili_ . Ma_ läd_ auc_
 Freund_ nach Haus_ ei_ ode_ geh_ zu eine_ Silvesterpart_ . Da_ Zimme_ ode_ de_
 Partyrau_ schmück_ ma_ mi_ Papierschlange_ un_ Luftballon_ . Zu_ Esse_ gib_ es ver-
 schieden_ lecker_ Sache_ , zu_ Beispie_ eine_ Karpfe_ un_ ma_ trink_ of_ Sek_ .

Text: Silvester - Der letzte Tag des Jahres



Arbeitsblatt B.

Lesen Sie den zweiten Teil des Textes und ergänzen Sie den letzten Buchstaben bei jedem Wort. Hören Sie, was Ihre Partnerin / Ihr Partner erzählt und machen Sie sich Notizen. Informieren Sie danach Ihre Partnerin / Ihren Partner über den Inhalt des von Ihnen gelesenen Textteils.

Viel_Leut_ liebe_ da_ Bleigieße_. Dabe_ erwärm_ ma_ da_ Ble_ mi_ eine_ Feuerzeu_ ode_ eine_ Kerz_ un_ wirf_ es_ dan_ in_ Wasse_. Dan_ sieh_ ma_ sic_ di_ Bleifigu_ an_ un_ denk_ nac_, wa_ diese_ Symbo_ fü_ da_ neu_ Jah_ bedeute_. Kur_ vo_ Mit_ ternach_ werde_ di_ Sektgläse_ gefüll_ un_ da_ Feuerwer_ vorbereite_. Um 0.00 Uh_ stöß_ ma_ dan_ an: „Prosi_ Neujah!“ , „Alle_ Gut_ zu_ neue_ Jah!“ „Ei_ gesunde_ neue_ Jah!“ ode_ „Frohe_ neue_ Jah!“ , sag_ ma_ dan_. Überal_ steige_ Rakete_ in_ di_ Luf_ un_ es_ knall_. Of_ feier_ ma_ di_ ganz_ Nach_ durc_. Am_ nächste_ Ta_, de_ 1. Janua_, gib_ es_ in_ alle_ Städte_ Neujahrkonzert_ mi_ klassische_ Musi_ am_ Vormit_ ta_. Zu_ Mitta_ gib_ es_ ei_ Festesse_ an_ eine_ schö_ gedeckte_ Tisc_. Un_ dan_? Dan_ beginn_ scho_ so_ langsa_ de_ Allta_ de_ neue_ Jahre_.

3. Bringen Sie die Wörter der einzelnen Sätze in die richtige Reihenfolge und Sie erfahren, wie Julia (24 Jahre, Studentin) Silvester feiert.

a) Silvester - verbringe - der - jedes - Jahr - aus - mit - ich - Freunden - Schulzeit.


b) studieren - sehen - Wir - dieser - alle - Städten - Zeit. - und - nur - verschiedenen - zusammen - zu - alle - in - uns

c) paar - in - immer - unternehmen - ein - der - verbringen - viel. - Tage - und - Stadt - Wir - gleichen

d) bestimmten - Außerdem - wir - die - unter - planen - einem - Silvesterfeier - Motto. - immer

e) in - wir - waren - Letztes - Berlin. - Jahr

Text: Silvester - Der letzte Tag des Jahres

 Leseverstehen

f) Flügel“. - Motto - uns - Silvesterparty - „2009 - stand - Unsere - verleiht - unter - dem

g) uns - wir - gebastelt. - Flügel - Dazu - haben

4. Was würden Sie Ihren Freunden zu Neujahr wünschen? Schreiben Sie Ihnen auch kurz, was Sie am Silvesterabend vorhaben.

Liebe(r)

Mit herzlichen Grüßen

Dein(e) _____



Text: Silvester - Der letzte Tag des Jahres

Leseverstehen

Methodische Hinweise und Lösungen

1. Lösung:

„Guten Rutsch!“, „Kommen Sie gut ins neue Jahr!“, „Rutschen Sie fröhlich!“, „Prosit Neujahr!“, „Alles Gute zum neuen Jahr!“ „Ein gesundes neues Jahr!“, „Frohes neues Jahr!“

2. TIPP!

Die Lernenden können in zwei Gruppen geteilt werden (Gruppe A und Gruppe B) und den ersten Teil der Aufgabe in der Gruppe gemeinsam lösen. Danach bilden Sie Paare (A + B) und informieren einander über das Gelesene.

3.

Die Lernenden vergleichen ihre Lösung mit dem Text auf der Seite 11.